



OFICINA DE EGRESADOS

REGISTRO DE EMPRESA.

Portal de empleo UAC



Registro Empresa

| Exigencias

El Servicio Público de Empleo ha solicitado una mejora en cada portal de empleo desarrollado en cada institución de educación superior en donde las empresas tengan en adelante un a **cuenta única** para publicar las ofertas de empleo **exclusivas** en cada Plataforma

| Mejoras

A partir de la fecha las empresas que publican en el portal de trabajo contarán con una cuenta ilimitada para registrar las vacantes y recibir hojas de vida de graduados y/o estudiantes

empleo.uac.edu.co

Te invitamos a conocer en el siguiente instructivo
el NUEVO REGISTRO EMPRESAS



Registro Empresa

Ingresamos al portal de la Institución y vamos al costado derecho en la sección de publico su aviso/oferta gratis y damos click



Datos Empresa

NIT*

Sin puntos, comas ni guiones

Razón Social*

Sector/Sectores *

Investigación >>

Manufactura <<

Medios

Minería, Hierro, Acero y otros Materiales

Naval

Otra Actividad

Plástico y Caucho

Productos de Vidrio

Descripción de la Empresa*

Extranjero

Usuario*

máx. 20 caract.

Contraseña*


máx. 12 caract.

Repita Contraseña*

máx. 12 caract.

Email*

Este nos lleva al **registro empresas**, donde encontramos el siguiente formulario de ingreso.



Registro Empresa

Al diligenciar el formulario de ingreso el sistema nos arroja un segundo registro de información de actividad y sector de la empresa, es importante tener en cuenta que el registro debe hacerse de **manera completa**.

*Nota: la empresa solo debe hacer este registro una única vez.

Datos Empresa	
Datos Básicos	
Identif. Empresa *	1015405735f
Nombre *	Juan David Galindo
Año de Creación *	2013
Número de Empleados*	1 - 10
Ingresos de la Empresa	0 - 3.000.000
Sitio Web	
País de la Empresa	COLOMBIA
Departamento: *	Cundinamarca
Ciudad: *	seleccione
Barrio: *	ferias
Código Postal	
Dirección de la Empresa: *	Cll 73 bis No 68-21
Datos Contacto	
Cargo *	gerente
Horario Contacto	
Fax	

* Campos Obligatorios

Guardar

Vinculado a la red de prestadores del Servicio Publico de Empleo. Autorizado por la resolución 040 de 2014



Servicio de Empleo

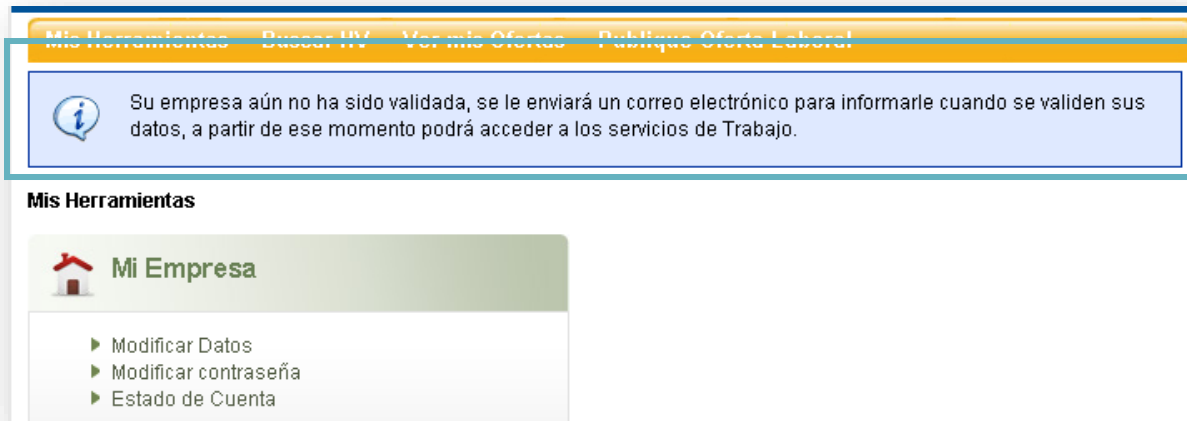


Damos Click en **Guardar** para salvar los cambios.


* **Campos Obligatorios**, es indispensable diligenciar todos los campos solicitados.

Registro Empresa


Al completar el registro el sistema le informara que su empresa ha sido registrada satisfactoriamente, es importante tener en cuenta que la solicitud estará sujeta a aprobación por parte de la Institución educativa, para mayor información puede comunicarse con el administrador del porta de la universidad.



Mis Herramientas Buscar IV Ver mis Ofertas Publique Oferta Laboral


 Su empresa aún no ha sido validada, se le enviará un correo electrónico para informarle cuando se validen sus datos, a partir de ese momento podrá acceder a los servicios de Trabajo.

Mis Herramientas

 **Mi Empresa**

- ▶ Modificar Datos
- ▶ Modificar contraseña
- ▶ Estado de Cuenta

Este es el mensaje de alerta que el sistema arroja al terminar el registro de ingreso.



Registro Empresa

Alertas

1.

1. Cuando la empresa se registra por primera vez el sistema automáticamente envía una alerta indicándole que el registro ha sido exitoso.

2. Cuando el administrador del portal de la universidad aprueba la empresa le llega una notificación de la activación de la cuenta.

Portal de Empleo
**Trabajos Universidad
Colombia**

→Solicitud registro empresas

Estimado cliente,

Su empresa ha sido registrada exitosamente en **Trabajos Universidad Colombia**, le damos la bienvenida a La Comunidad Laboral Líder de Iberoamérica.

Le informamos que los datos registrados de su compañía, serán validados por el área de control con el objetivo de verificar la legalidad de la misma. Posterior a este proceso, le estaremos contactando vía telefónica, para brindar mayor información sobre acceso y uso de la herramienta.

Conozca los beneficios de ser parte de la Comunidad Laboral de Trabajando.com [aquí](#)

Atentamente,
Trabajos Universidad
La Comunidad Laboral Líder de Iberoamérica

2.

Portal de Empleo
**Trabajos Universidad
Colombia**

→Confirmación de activación de su cuenta

Estimado cliente,
Le informamos que su cuenta ya se encuentra activa. Para ingresar haga clic [aquí](#)

Recuerde que para acceder a su cuenta empresa, debe digitar el mismo usuario y contraseña que utilizo en el momento del registro.

Usted podrá publicar sus ofertas a nivel nacional e internacional, que se replicarán en línea en las principales universidades del país, medios de comunicación, cámaras de comercio, asociaciones y entidades gubernamentales.

Atentamente,
Trabajos Universidad
La Comunidad Laboral Líder de Iberoamérica

Registro Empresa

Inicio Ofertas de empleo ¿Por qué Inscribirse? ¿Cómo Postular? Acceso empresas Contáctenos



Acceso Empresas

Usuario	Contraseña
<input type="text" value="Usuario"/>	<input type="password" value="*****"/>

Entrar

[Recordar contraseña](#)

Ingresamos nuevamente al portal y damos Click en el **Acceso Empresas**.

Acá ingresamos el Usuario y Contraseña registrados por la empresa

* En el caso que olvidemos la clave, en **[Recordar Contraseña](#)** podemos refrescarla por medio de correo electrónico.

Registro Empresa

Una vez ingresemos al portal podemos empezar a publicar y a administrar las ofertas laborales. Damos click en **Publicar Ofertas** para comenzar a pautar

The image shows a screenshot of a web portal interface. At the top, there is a navigation bar with the following items: **Mis Herramientas**, **Buscar HV**, **Ver mis Ofertas**, and **Publique Oferta Laboral**. Below this, the main content area is divided into several sections:

- Mis Herramientas**: A sidebar menu with a gear icon and the text "Ultimo Acceso : 10/12/2014". It contains a list of links: [Inicio](#), [Ver mis Ofertas](#), [Publicar Ofertas](#), [Ir a mis HVs](#), [Buscar HVs](#), [Modificar Datos](#), [Subir Logo](#), [Estado de Cuenta](#), and [Cerrar sesión](#).
- Mi Empresa**: A section with a house icon and a list of actions: [Modificar Datos](#), [Modificar contraseña](#), and [Estado de Cuenta](#).
- Mis Ofertas**: A section with a document icon and a list of statistics: [Ver mis Ofertas](#), [Publicar Ofertas](#), [Ver mis Plantillas](#), [0 Candidatos totales](#), [0 Candidatos vigentes](#), and [0 Ofertas de Trabajo](#).
- Mis HVs**: A section with a magnifying glass icon and a list of statistics: [0 HVs guardados](#), [0 carpetas en HVs guardados](#), [Ir a mis HVs](#), and [Buscar HVs](#).
- Encuesta**: A section titled "Has contrat institución" with two radio buttons: si and no.

A blue arrow points from the **Publicar Ofertas** link in the "Mis Herramientas" sidebar to a magnified view of the navigation bar. In this magnified view, the **Publicar Ofertas** link is highlighted with a blue box. The magnified view also shows the **Inicio** and **Ver mis Ofertas** links.

Registro Empresa

Publicar Oferta de Trabajo

[Ver Plantillas / Ofertas Publicadas](#)

Información Principal

Título de Cargo Puesto / Título *	Prueba
Nº de vacantes *	1
Tipo de cargo *	Abogado (a) Independiente ▼
Área *	Comercial ▼
Sector de la oferta *	Industrial ▼
No mostrar Nombre de la Empresa en la Oferta	<input checked="" type="checkbox"/> (Marcar si quiere mostrar otro nombre)
Descripción de la Oferta de Trabajo *	prueba

Contrato

Tipo de Contrato *	Contrato de Aprendizaje ▼
Duración del Contrato	
Jornada laboral *	Tiempo completo ▼
Horario	

Diligenciamos el formulario de la oferta comercial, una vez terminado el registro la oferta estará sujeta a la aprobación por parte de la Universidad.



Oferta publicada con éxito.

